




# Hoe u uw medicijnkaart kunt wisselen

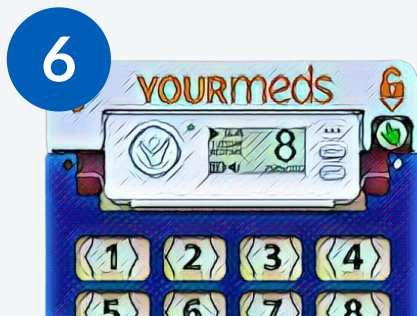
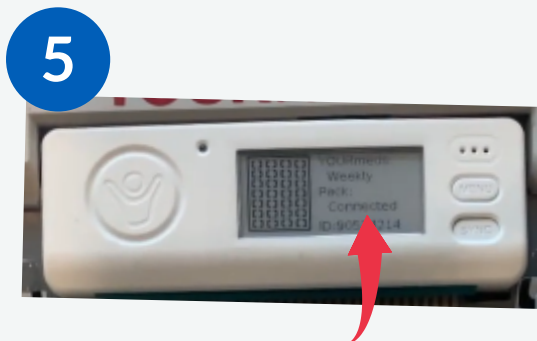
1. Druk op de knop met de hand erop om het deksel te openen.  
Zodra de knop wordt ingedrukt, gaat het deksel open.



2. Schuif het blauwe deksel naar beneden.
3. Verwijder je oude medicijnkaart.



4. Duw het blauwe deksel vanaf de onderkant omhoog totdat het 'vastklikt'.



5. Op het scherm moet staan pack stabilizing en dan pack connected. In dit stadium mag geen enkele vakje als open worden gemarkeerd op het scherm.
6. Vergeet niet de tag op te laden.